

29

58

87

116











145

# Bramming nisse med lys

---

**Author:** Sidsel Nørholm Christensen  
**Copyright:** Mønstret må ikke sælges  
**Grid Size:** 117W x 147H  
**Design Area:** 8,36" x 10,50" (117 x 147 stitches)

**Legend:** (HPM)

 22 (648 stitches)	 26 (974 stitches)	 01 (170 stitches)	 04 (26 stitches)	 17 (1519 stitches)
 03 (203 stitches)	 18 (2060 stitches)	 10 (3620 stitches)	 06 (35 stitches)	 71 (1234 stitches)

- Der er lavet en tydeligere streg, for hver 29. perle, så det passer med en plade. Så kan man tælle og se på mønsteret hvor mange plader der skal til.

- Ovenover kan man se hvilke farver der er brugt, Tallet efter farven, er den farvekode, farven har. Og tallet i parantes er hvor mange perler der er brugt.

- God fornøjelse Sidsel